



Istituto di Istruzione Superiore “Carlo Beretta”

Via G. Matteotti, 299 – 25063 Gardone V.T. (BS)

Tel 030 8912336 (r.a.) Fax 030 8916121

E-mail: bsis00600c@istruzione.it

www.iiscberetta.edu.it

Circolare n°493

Gardone V.T., 1° giugno 2022

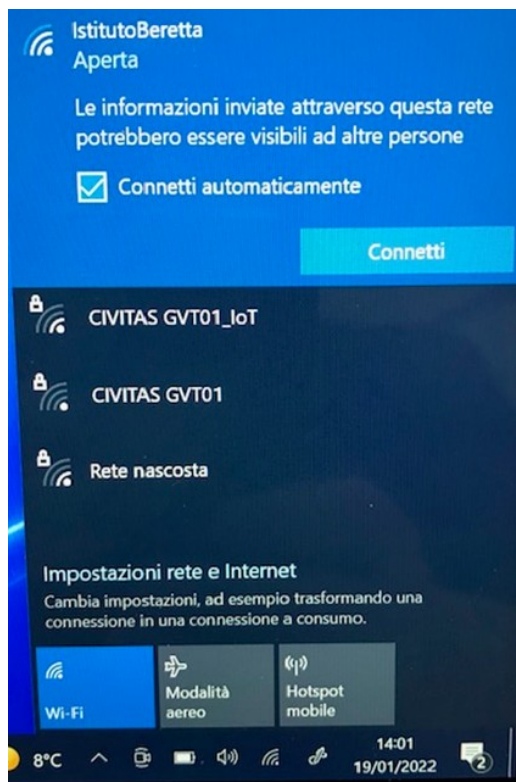
Ai docenti

Oggetto: Istruzioni per accedere alla rete Wi-Fi d'Istituto

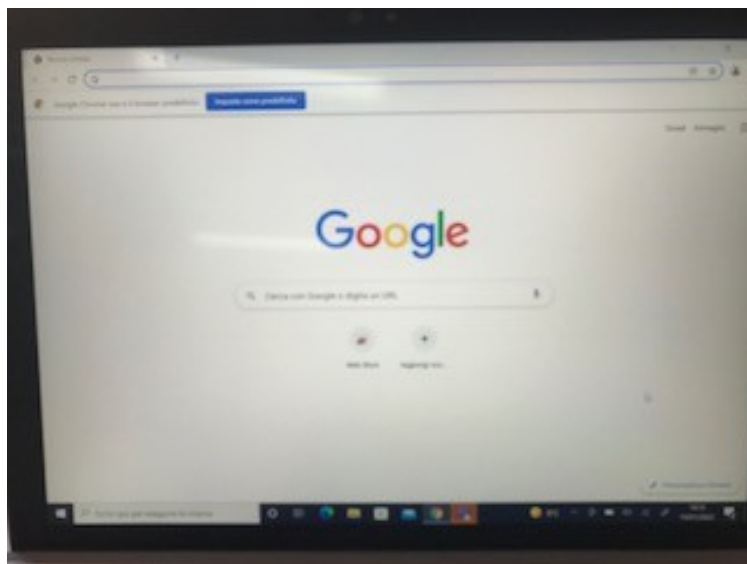
Si riportano qui di seguito alcune semplici istruzioni per accedere efficacemente alla rete Wi-Fi esistente nei tre plessi.

Il Dirigente Scolastico
Stefano Retali

1) Connettersi alla rete Wi-Fi dei tre plessi denominata IstitutoBeretta



2) Aprire un Browser (es. Google Chrome)

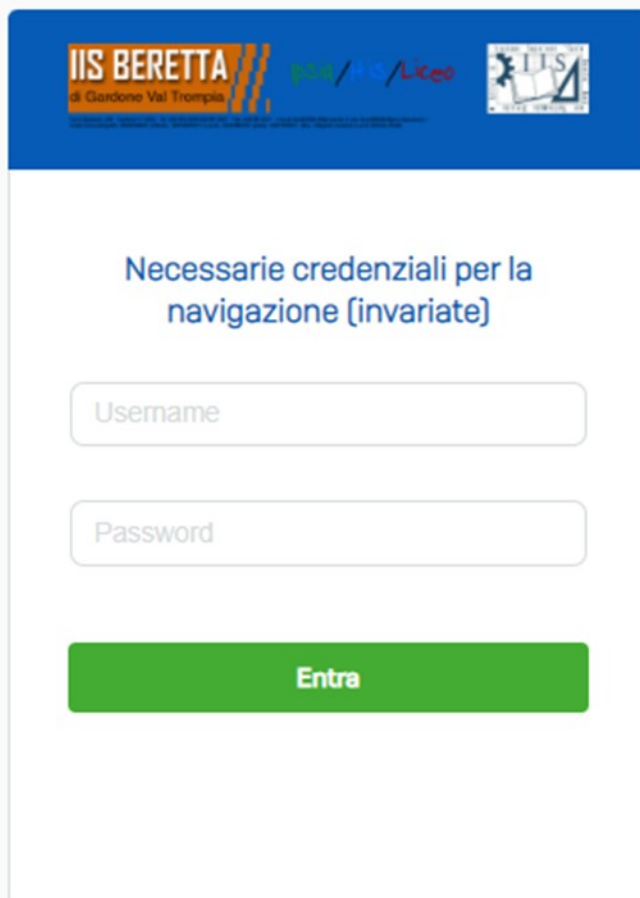


3) Effettuare una ricerca qualunque e premere invio

4) Attendere la risposta del sistema con la videata seguente

-

Autenticazione Firewall



IIS BERETTA
di Gordone Val Trompia

gim/ist/Liceo

IIS

Necessarie credenziali per la
navigazione (invariate)

Username

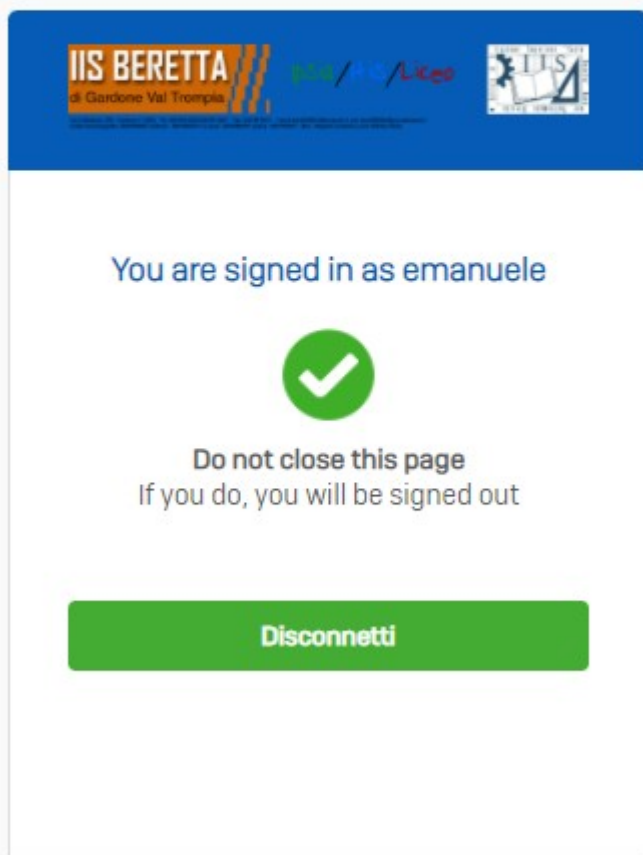
Password

Entra

5) Inserire il nome utente e password e premere Entra

6) Se le credenziali sono corrette il sistema visualizza la seguente videata

Autenticazione Firewall



Infatti, con la chiusura di tale pagina l'accesso viene nuovamente inibito.

È necessario disconnettere la propria utenza con la chiusura della pagina (o, meglio, dell'intero browser), prima di poterla utilizzare su un altro PC.

Le password, che dovranno rimanere assolutamente segrete, non dovranno essere memorizzate sui pc ai quali possono accedere altri utenti. In caso di violazione della segretezza o di smarrimento della password, è necessario provvedere immediatamente alla sua sostituzione e segnalare l'accaduto alla mail ufficiotecnico@iiscberetta.edu.it

È certamente superfluo confidare in un impiego corretto della rete di Istituto e ricordare che ciascun utente è chiamato ad assumersi la responsabilità della tracciabilità dell'utilizzo della stessa, nonché del mantenimento in buono stato della strumentazione scolastica adoperata

